



Universidad Tecnológica el Retoño  
Estado de Situación Financiera  
Al 31 de Octubre de 2020 y 2019  
(Pesos)

CONCEPTO	Año		CONCEPTO	Año	
	2020	2019		2020	2019
<b>ACTIVO</b>			<b>PASIVO</b>		
<i>Activo Circulante</i>			<i>Pasivo Circulante</i>		
Efectivo y Equivalentes	15,596,068	8,108,071	Cuentas por Pagar a Corto Plazo	1,733,731	2,377,490
Derechos a Recibir Efectivo o Equivalentes	2,032,875	2,202,662	Documentos por Pagar a Corto Plazo	0	0
Derechos a Recibir Bienes o Servicios	0	0	Porción a Corto Plazo de la Deuda Pública a Largo Plazo	0	0
Inventarios	0	0	Títulos y Valores a Corto Plazo	0	0
Almacenes	0	0	Pasivos Diferidos a Corto Plazo	0	0
Estimación por Pérdida o Deterioro de Activos Circulantes	0	0	Fondos y Bienes de Terceros en Garantía y/o Administración a Corto Plazo	0	0
Otros Activos Circulantes	200,638	91,880	Provisiones a Corto Plazo	0	0
<b>Total de Activos Circulantes</b>	<b>17,829,582</b>	<b>10,402,613</b>	Otros Pasivos a Corto Plazo	0	0
<i>Activo No Circulante</i>			<b>Total de Pasivos Circulantes</b>	<b>1,733,731</b>	<b>2,377,490</b>
Inversiones Financieras a Largo Plazo	0	0	<i>Pasivo No Circulante</i>		
Derechos a Recibir Efectivo o Equivalentes a Largo Plazo	0	0	Cuentas por Pagar a Largo Plazo	0	0
Bienes Inmuebles, Infraestructura y Construcciones en Proceso	106,798,691	106,486,365	Documentos por Pagar a Largo Plazo	0	0
Bienes Muebles	31,658,200	31,152,644	Deuda Pública a Largo Plazo	0	0
Activos Intangibles	1,241,105	1,241,105	Pasivos Diferidos a Largo Plazo	0	0
Depreciación, Deterioro y Amortización Acumulada de Bienes	-30,376,792	-30,376,792	Fondos y Bienes de Terceros en Garantía y/o en Administración a Largo Plazo	0	0
Activos Diferidos	0	0	Provisiones a Largo Plazo	0	0
Estimación por Pérdida o Deterioro de Activos no Circulantes	0	0	<b>Total de Pasivos No Circulantes</b>	<b>0</b>	<b>0</b>
Otros Activos no Circulantes	322,632	322,632	<b>Total del Pasivo</b>	<b>1,733,731</b>	<b>2,377,490</b>
<b>Total de Activos No Circulantes</b>	<b>109,643,835</b>	<b>108,825,954</b>	<b>HACIENDA PÚBLICA/ PATRIMONIO</b>		
<b>Total del Activo</b>	<b>127,473,417</b>	<b>119,228,567</b>	<i>Hacienda Pública/Patrimonio Contribuido</i>	<b>56,724,920</b>	<b>56,724,920</b>
			Aportaciones	45,298,136	45,298,136
			Donaciones de Capital	11,426,784	11,426,784
			Actualización de la Hacienda Pública / Patrimonio	0	0
			<i>Hacienda Pública/Patrimonio Generado</i>	<b>69,014,766</b>	<b>60,126,157</b>
			Resultados del Ejercicio (Ahorro / Desahorro)	8,813,949	-2,051,199
			Resultados de Ejercicios Anteriores	59,773,725	61,750,662
			Revalúos	0	0
			Reservas	0	0
			Rectificaciones de Resultados de Ejercicios Anteriores	427,093	426,695
			<b>Exceso o Insuficiencia en la Actualización de la Hacienda Pública/Patrimonio</b>	<b>0</b>	<b>0</b>
			Resultado por Posición Monetaria	0	0
			Resultado por Tenencia de Activos no Monetarios	0	0
			<b>Total Hacienda Pública/ Patrimonio</b>	<b>125,739,686</b>	<b>116,851,077</b>
			<b>Total del Pasivo y Hacienda Pública / Patrimonio</b>	<b>127,473,417</b>	<b>119,228,567</b>

Bajo protesta de decir verdad declaramos que los Estados Financieros y sus Notas son razonablemente correctos y responsabilidad del emisor

EMMANUEL CARRILLO MARTÍNEZ  
RECTOR



LIC JOSÉ ANTONIO LOERA GAYTÁN  
DIRECTOR DE ADMINISTRACIÓN Y FINANZAS

Concepto	2020	2019	Concepto	2020	2019
<b>INGRESOS Y OTROS BENEFICIOS</b>			<b>GASTOS Y OTRAS PÉRDIDAS</b>		
<b>Ingresos de la Gestión</b>	<b>10,677,988</b>	<b>16,489,219</b>	<b>Gastos de Funcionamiento</b>	<b>30,269,652</b>	<b>38,636,642</b>
Impuestos	0	0	Servicios Personales	20,996,690	19,160,316
Cuotas y Aportaciones de Seguridad Social	0	0	Materiales y Suministros	1,502,975	1,874,304
Contribuciones de Mejoras	0	0	Servicios Generales	7,769,987	17,602,022
Derechos	8,505	4,950,020			
Productos	3,100	104,586	<b>Transferencia, Asignaciones, Subsidios y Otras Ayudas</b>	<b>430,382</b>	<b>169,814</b>
Aprovechamientos	5,551	114,954	Transferencias Internas y Asignaciones al Sector Público	0	0
Ingresos por Venta de Bienes y Prestación de Servicios	10,660,833	11,319,659	Transferencias al Resto del Sector Público	0	0
			Subsidios y Subvenciones	0	0
			Ayudas Sociales	183,104	169,814
<b>Participaciones, Aportaciones, Convenios, Incentivos Derivados de la Colaboración Fiscal, Fondos Distintos de Aportaciones, Transferencias, Asignaciones, Subsidios y Subvenciones, y Pensiones y Jubilaciones</b>	<b>28,835,975</b>	<b>29,963,395</b>	Pensiones y Jubilaciones	0	0
Participaciones, Aportaciones, Convenios, Incentivos Derivados de la Colaboración Fiscal, Fondos Distintos de Aportaciones	0	524,030	Transferencias a Fideicomisos, Mandatos y Contratos Análogos	0	0
Transferencias, Asignaciones, Subsidios y Subvenciones, y Pensiones y Jubilaciones	28,835,975	29,439,365	Transferencias a la Seguridad Social	0	0
			Donativos	0	0
<b>Otros Ingresos y Beneficios</b>	<b>20</b>	<b>870,889</b>	Transferencias al Exterior	247,279	0
Ingresos Financieros	0	0			
Incremento por Variación de Inventarios	0	0	<b>Participaciones y Aportaciones</b>	<b>0</b>	<b>0</b>
Disminución del Exceso de Estimaciones por Pérdida o Deterioro u Obsolescencia	0	0	Participaciones	0	0
Disminución del Exceso de Provisiones	0	0	Aportaciones	0	0
Otros Ingresos y Beneficios Varios	20	870,889	Convenios	0	0
<b>Total de Ingresos y Otros Beneficios</b>	<b>39,513,983</b>	<b>47,323,503</b>	<b>Intereses, Comisiones y Otros Gastos de la Deuda Pública</b>	<b>0</b>	<b>0</b>
			Intereses de la Deuda Pública	0	0
			Comisiones de la Deuda Pública	0	0
			Gastos de la Deuda Pública	0	0
			Costo por Coberturas	0	0
			Apoyos Financieros	0	0
			<b>Otros Gastos y Pérdidas Extraordinarias</b>	<b>0</b>	<b>0</b>
			Estimaciones, Depreciaciones, Deterioros, Obsolescencia y Amortizaciones	0	0
			Provisiones	0	0
			Disminución de Inventarios	0	0
			Aumento por Insuficiencia de Estimaciones por Pérdida o Deterioro y Obsolescencia	0	0
			Aumento por Insuficiencia de Provisiones	0	0
			Otros Gastos	0	0
			<b>Inversión Pública</b>	<b>0</b>	<b>0</b>
			Inversión Pública no Capitalizable	0	0
			<b>Total de Gastos y Otras Pérdidas</b>	<b>30,700,034</b>	<b>38,806,456</b>
			<b>Resultados del Ejercicio (Ahorro/Desahorro)</b>	<b>8,813,949</b>	<b>8,517,047</b>

Bajo protesta de decir verdad declaramos que los Estados Financieros y sus Notas son razonablemente correctos y responsabilidad del emisor

EMMANUEL CARRILLO MARTÍNEZ  
RECTOR



LIC. JOSÉ ANTONIO LOERA GUTIÉRREZ  
DIRECTOR DE ADMINISTRACIÓN Y FINANZAS

**Universidad Tecnológica el Retoño**  
**Estado de Cambios en la Situación Financiera**  
**Del 1 de Enero al 31 de Octubre de 2020**  
**(Pesos)**

Concepto	Origen	Aplicación	Concepto	Origen	Aplicación
<b>ACTIVO</b>	<b>0</b>	<b>8,244,850</b>	<b>PASIVO</b>	<b>0</b>	<b>643,758</b>
<b>Activo Circulante</b>	<b>0</b>	<b>7,426,969</b>	<b>Pasivo Circulante</b>	<b>0</b>	<b>643,758</b>
Efectivo y Equivalentes	0	7,487,997	Cuentas por Pagar a Corto Plazo	0	643,758
Derechos a Recibir Efectivo o Equivalentes	169,786	0	Documentos por Pagar a Corto Plazo	0	0
Derechos a Recibir Bienes o Servicios	0	0	Porción a Corto Plazo de la Deuda Pública a Largo Plazo	0	0
Inventarios	0	0	Títulos y Valores a Corto Plazo	0	0
Almacenes	0	0	Pasivos Diferidos a Corto Plazo	0	0
Estimación por Pérdida o Deterioro de Activos Circulantes	0	0	Fondos y Bienes de Terceros en Garantía y/o Administración a Corto Plazo	0	0
Otros Activos Circulantes	0	108,758	Provisiones a Corto Plazo	0	0
<b>Activo No Circulante</b>	<b>0</b>	<b>817,882</b>	Otros Pasivos a Corto Plazo	0	0
Inversiones Financieras a Largo Plazo	0	0	<b>Pasivo No Circulante</b>	<b>0</b>	<b>0</b>
Derechos a Recibir Efectivo o Equivalentes a Largo Plazo	0	0	Cuentas por Pagar a Largo Plazo	0	0
Bienes Inmuebles, Infraestructura y Construcciones en Proceso	0	312,326	Documentos por Pagar a Largo Plazo	0	0
Bienes Muebles	0	505,556	Deuda Pública a Largo Plazo	0	0
Activos Intangibles	0	0	Pasivos Diferidos a Largo Plazo	0	0
Depreciación, Deterioro y Amortización Acumulada de Bienes	0	0	Fondos y Bienes de Terceros en Garantía y/o en Administración a Largo Plazo	0	0
Activos Diferidos	0	0	Provisiones a Largo Plazo	0	0
Estimación por Pérdida o Deterioro de Activos no Circulantes	0	0			
Otros Activos no Circulantes	0	0	<b>HACIENDA PÚBLICA/ PATRIMONIO</b>	<b>8,888,609</b>	<b>0</b>
			<b>Hacienda Pública/Patrimonio Contribuido</b>	<b>0</b>	<b>0</b>
			Aportaciones	0	0
			Donaciones de Capital	0	0
			Actualización de la Hacienda Pública / Patrimonio	0	0
			<b>Hacienda Pública/Patrimonio Generado</b>	<b>8,888,609</b>	<b>0</b>
			Resultados del Ejercicio (Ahorro / Desahorro)	10,865,148	0
			Resultados de Ejercicios Anteriores	0	1,976,937
			Revalúos	0	0
			Reservas	0	0
			Rectificaciones de Resultados de Ejercicios Anteriores	398	0
			<b>Exceso o Insuficiencia en la Actualización de la Hacienda Pública/Patrimonio</b>	<b>0</b>	<b>0</b>
			Resultado por Posición Monetaria	0	0
			Resultado por Tenencia de Activos no Monetarios	0	0

Bajo protesta de decir verdad declaramos que los Estados Financieros y sus Notas son razonablemente correctos y responsabilidad del emisor

EMMANUEL CARRILLO MARTÍNEZ  
RECTOR



LIC JOSÉ ANTONIO LOERA GAYTÁN  
DIRECTOR DE ADMINISTRACIÓN Y FINANZAS





Universidad Tecnológica el Retoño  
Estado de Variación en la Hacienda Pública  
Del 1 de Enero al 31 de Octubre de 2020  
(pesos)

Concepto	Hacienda Pública/Patrimonio Contribuido	Hacienda Pública/Patrimonio Generado de Ejercicios Anteriores	Hacienda Pública/Patrimonio Generado del Ejercicio	Exceso o Insuficiencia en la Actualización de la Hacienda Pública / Patrimonio	TOTAL
<b>HACIENDA PÚBLICA/PATRIMONIO CONTRIBUIDO NETO DE 2019</b>	<b>56,724,920</b>				
Aportaciones	45,298,136				45,298,136
Donaciones de Capital	11,426,784				11,426,784
Actualización de la Hacienda Pública/Patrimonio	0				0
<b>HACIENDA PÚBLICA /PATRIMONIO GENERADO NETO DE 2019</b>		<b>62,177,357</b>	<b>-2,051,199</b>		<b>60,126,157</b>
Resultados del Ejercicio (Ahorro/Desahorro)					
Resultados de Ejercicios Anteriores			-2,051,199		-2,051,199
Revalúos		61,750,662			61,750,662
Reservas		0		0	0
Rectificaciones de Resultados de Ejercicios Anteriores		426,695			426,695
<b>EXCESO O INSUFICIENCIA EN LA ACTUALIZACIÓN DE LA HACIENDA PÚBLICA/ PATRIMONIO NETO DE 2019</b>				<b>0</b>	<b>0</b>
Resultado por Posición Monetaria				0	0
Resultado por Tenencia de Activos no Monetarios				0	0
<b>HACIENDA PÚBLICA / PATRIMONIO NETO FINAL DE 2019</b>	<b>56,724,920</b>	<b>62,177,357</b>	<b>-2,051,199</b>	<b>0</b>	<b>116,851,077</b>
<b>CAMBIOS EN LA HACIENDA PÚBLICA/PATRIMONIO CONTRIBUIDO NETO DE 2020</b>	<b>0</b>				<b>0</b>
Aportaciones	0				0
Donaciones de Capital	0				0
Actualización de la Hacienda Pública/Patrimonio	0				0
<b>VARIACIONES DE LA HACIENDA PÚBLICA / PATRIMONIO GENERADO NETO DE 2020</b>		<b>-1,976,937</b>	<b>10,865,546</b>		<b>8,888,609</b>
Resultados del Ejercicio (Ahorro/Desahorro)					
Resultados de Ejercicios Anteriores			8,813,949		8,813,949
Revalúos		-1,976,937	2,051,199		74,262
Reservas		0	0	0	0
Rectificaciones de Resultados de Ejercicios Anteriores		0	0		0
			398		398
<b>CAMBIOS EN EL EXCESO O INSUFICIENCIA EN LA ACTUALIZACIÓN DE LA HACIENDA PÚBLICA/ PATRIMONIO NETO DE 2020</b>				<b>0</b>	<b>0</b>
Resultado por Posición Monetaria				0	0
Resultado por Tenencia de Activos no Monetarios				0	0
<b>HACIENDA PÚBLICA / PATRIMONIO NETO FINAL DE 2020</b>	<b>56,724,920</b>	<b>60,200,419</b>	<b>8,814,347</b>	<b>0</b>	<b>125,739,686</b>

Bajo protesta de decir verdad declaramos que los Estados Financieros y sus Notas son razonablemente correctos y responsabilidad del emisor

EMMANUEL CARRILLO MARTÍNEZ  
RECTOR



LIC JOSÉ ANTONIO LOERA GAYTÁN  
DIRECTOR DE ADMINISTRACIÓN Y FINANZAS



Universidad Tecnológica el Retoño  
Estado de Flujos de Efectivo  
Del 1 de Enero al 31 de Octubre de 2020 y 2019  
(Pesos)

Concepto	2020	2019	Concepto	2020	2019
<b>Flujos de Efectivo de las Actividades de Operación</b>			<b>Flujos de Efectivo de las Actividades de Inversión</b>		
<b>Origen</b>			<b>Origen</b>		
Impuestos	39,513,983	55,191,789	Bienes Inmuebles, Infraestructura y Construcciones en Proceso	0	0
Cuotas y Aportaciones de Seguridad Social	0	0	Bienes Muebles	0	0
Contribuciones de mejoras	0	0	Otros Orígenes de Inversión	0	0
Derechos	8,505	6,048,617	<b>Aplicación</b>		
Productos	3,100	132,158	Bienes Inmuebles, Infraestructura y Construcciones en Proceso	817,882	768,482
Aprovechamientos	5,551	139,274	Bienes Muebles	312,326	27,635
Ingresos por Venta de Bienes y Prestación de Servicios	10,660,853	12,692,268	Otras Aplicaciones de Inversión	505,556	712,427
Participaciones, Aportaciones, Convenios, Incentivos Derivados de la Colaboración Fiscal y Fondos Distintos de Aportaciones	0	524,030	<b>Flujos Netos de Efectivo por Actividades de Inversión</b>	<b>-817,882</b>	<b>-768,482</b>
Transferencias, Asignaciones, Subsidios y Subvenciones, y Pensiones y Jubilaciones	28,835,975	35,655,441			
Otros Orígenes de Operación	0	0			
<b>Aplicación</b>			<b>Flujo de Efectivo de las Actividades de Financiamiento</b>		
Servicios Personales	31,208,104	55,752,083	<b>Origen</b>		
Materiales y Suministros	20,775,441	24,733,040	Endeudamiento Neto	0	0
Servicios Generales	1,467,484	2,062,921	Interno	0	0
Transferencias Internas y Asignaciones al Sector Público	7,704,472	21,578,982	Externo	0	0
Transferencias al resto del Sector Público	0	0	Otros Orígenes de Financiamiento	0	0
Subsidios y Subvenciones	0	0	<b>Aplicación</b>		
Ayudas Sociales	183,104	255,997	Servicios de la Deuda	0	0
Pensiones y Jubilaciones	0	0	Interno	0	0
Transferencias a Fideicomisos, Mandatos y Contratos Análogos	0	0	Externo	0	0
Transferencias a la Seguridad Social	0	0	Otras Aplicaciones de Financiamiento	0	0
Donativos	0	0	<b>Flujos netos de Efectivo por Actividades de Financiamiento</b>	<b>0</b>	<b>0</b>
Transferencias al Exterior	247,279	0			
Participaciones	0	0			
Aportaciones	0	0			
Convenios	0	0			
Otras Aplicaciones de Operación	830,325	7,121,143			
<b>Flujos Netos de Efectivo por Actividades de Operación</b>	<b>8,305,879</b>	<b>-560,294</b>	<b>Incremento/Disminución Neta en el Efectivo y Equivalentes al Efectivo</b>	<b>7,487,997</b>	<b>-1,328,776</b>
			<b>Efectivo y Equivalentes al Efectivo al inicio del Ejercicio</b>	<b>8,108,071</b>	<b>9,436,847</b>
			<b>Efectivo y Equivalentes al Efectivo al final del Ejercicio</b>	<b>15,596,068</b>	<b>8,108,071</b>

Bajo protesta de decir verdad declaramos que los Estados Financieros y sus Notas son razonablemente correctos y responsabilidad del emisor

EMMANUEL CARRILLO MARTÍNEZ  
RECTOR

LIC JOSÉ ANTONIO LOERA GAYTÁN  
DIRECTOR DE ADMINISTRACIÓN Y FINANZAS





**BIS**  
UNIVERSITIES

Universidad Tecnológica el Retoño  
Estado Analítico del Activo  
Del 1 de Enero al 31 de Octubre de 2020  
(Pesos)

Concepto	Saldo Inicial 1	Cargos del Periodo 2	Abonos del Periodo 3	Saldo Final 4=(1+2-3)	Variación del Periodo (4-1)
<b>ACTIVO</b>					
<b>Activo Circulante</b>	<b>10,402,613</b>	<b>109,879,513</b>	<b>102,452,544</b>	<b>17,829,582</b>	<b>7,426,969</b>
Efectivo y Equivalentes	8,108,071	66,778,878	59,290,881	15,596,068	7,487,997
Derechos a Recibir Efectivo o Equivalentes	2,202,662	42,977,298	43,147,085	2,032,875	-169,786
Derechos a Recibir Bienes o Servicios	0	0	0	0	0
Inventarios	0	0	0	0	0
Almacenes	0	0	0	0	0
Estimación por Pérdida o Deterioro de Activos Circulantes	0	0	0	0	0
Otros Activos Circulantes	91,880	123,336	14,578	200,638	108,758
<b>Activo No Circulante</b>	<b>108,825,954</b>	<b>817,882</b>	<b>0</b>	<b>109,643,835</b>	<b>817,882</b>
Inversiones Financieras a Largo Plazo	0	0	0	0	0
Derechos a Recibir Efectivo o Equivalentes a Largo Plazo	0	0	0	0	0
Bienes Inmuebles, Infraestructura y Construcciones en Proceso	106,486,365	312,326	0	106,798,691	312,326
Bienes Muebles	31,152,644	505,556	0	31,658,200	505,556
Activos Intangibles	1,241,105	0	0	1,241,105	0
Depreciación, Deterioro y Amortización Acumulada de Bienes	-30,376,792	0	0	-30,376,792	0
Activos Diferidos	0	0	0	0	0
Estimación por Pérdida o Deterioro de Activos no Circulantes	0	0	0	0	0
Otros Activos no Circulantes	322,632	0	0	322,632	0
<b>TOTAL DEL ACTIVO</b>	<b>119,228,567</b>	<b>110,697,394</b>	<b>102,452,544</b>	<b>127,473,417</b>	<b>8,244,850</b>

Bajo protesta de decir verdad declaramos que los Estados Financieros y sus Notas son razonablemente correctos y responsabilidad del emisor

EMMANUEL CARRILLO MARTÍNEZ  
RECTOR

LIC JOSÉ ANTONIO LOERA GAYTÁN  
DIRECTOR DE ADMINISTRACIÓN Y FINANZAS





Universidad Tecnológica el Retoño  
Estado Analítico de la Deuda y Otros Pasivos  
Del 1 de Enero al 31 de Octubre de 2020  
(Pesos)

Denominación de las Deudas	Moneda de Contratación	Institución o País Acreedor	Saldo Inicial del Periodo	Saldo Final del Periodo
<b>DEUDA PÚBLICA</b>				
<b>Corto Plazo</b>				
<b>Deuda Interna</b>				
Instituciones de Crédito	Peso	México	0	0
Títulos y Valores	Peso	México	0	0
Arrendamientos Financieros	Peso	México	0	0
<b>Deuda Externa</b>				
Organismos Financieros Internacionales	Peso	México	0	0
Deuda Bilateral	Peso	México	0	0
Títulos y Valores	Peso	México	0	0
Arrendamientos Financieros	Peso	México	0	0
<b>Subtotal a Corto Plazo</b>			<b>0</b>	<b>0</b>
<b>Largo Plazo</b>				
<b>Deuda Interna</b>				
Instituciones de Crédito	Peso	México	0	0
Títulos y Valores	Peso	México	0	0
Arrendamientos Financieros	Peso	México	0	0
<b>Deuda Externa</b>				
Organismos Financieros Internacionales	Peso	México	0	0
Deuda Bilateral	Peso	México	0	0
Títulos y Valores	Peso	México	0	0
Arrendamientos Financieros	Peso	México	0	0
<b>Subtotal a Largo Plazo</b>			<b>0</b>	<b>0</b>
Otros Pasivos	Peso	México	2,377,490	1,733,731
<b>Total de Deuda y Otros Pasivos</b>			<b>2,377,490</b>	<b>1,733,731</b>

Bajo protesta de decir verdad declaramos que los Estados Financieros y sus Notas son razonablemente correctos y responsabilidad del emisor

EMMANUEL CARRILLO MARTÍNEZ  
RECTOR



LIC JOSÉ ANTONIO LOERA GAYTÁN  
DIRECTOR DE ADMINISTRACIÓN Y FINANZAS







Rubro de Ingresos	Ingreso					Diferencia
	Estimado	Ampliaciones y Reducciones	Modificado	Devengado	Recaudado	
	(1)	(2)	(3= 1 + 2)	(4)	(5)	
Impuestos	0	0	0	0	0	0
Cuotas y Aportaciones de Seguridad Social	0	0	0	0	0	0
Contribuciones de Mejoras	0	0	0	0	0	0
Derechos	0	0	0	0	0	0
Productos	0	0	0	8,505	8,505	8,505
Aprovechamientos	0	0	0	3,100	3,100	3,100
Ingresos por Venta de Bienes, Prestación de Servicios y Otros Ingresos	6,578,000	0	6,578,000	5,551	5,551	5,551
Participaciones, Aportaciones, Convenios, Incentivos Derivados de la Colaboración Fiscal y Fondos Distintos de Aportaciones	0	0	0	10,660,853	10,660,853	4,082,853
Transferencias, Asignaciones, Subsidios y Subvenciones, y Pensiones y Jubilaciones	29,754,947	0	29,754,947	0	0	0
Ingresos Derivados de Financiamientos	0	0	0	28,835,975	28,835,975	-918,972
<b>Total</b>	<b>36,332,947</b>	<b>0</b>	<b>36,332,947</b>	<b>39,513,983</b>	<b>39,513,983</b>	<b>0</b>
				<b>Ingresos excedentes<sup>1</sup></b>		<b>3,181,036</b>

Estado Analítico de Ingresos Por Fuente de Financiamiento	Ingreso					Diferencia
	Estimado	Ampliaciones y Reducciones	Modificado	Devengado	Recaudado	
	(1)	(2)	(3= 1 + 2)	(4)	(5)	
<b>Ingresos del Poder Ejecutivo Federal o Estatal y de los Municipios</b>						
Impuestos	0	0	0	0	0	0
Cuotas y Aportaciones de Seguridad Social	0	0	0	0	0	0
Contribuciones de Mejoras	0	0	0	0	0	0
Derechos	0	0	0	0	0	0
Productos	0	0	0	8,505	8,505	8,505
Aprovechamientos	0	0	0	3,100	3,100	3,100
Participaciones, Aportaciones, Convenios, Incentivos Derivados de la Colaboración Fiscal y Fondos Distintos de Aportaciones	0	0	0	5,551	5,551	5,551
Transferencias, Asignaciones, Subsidios y Subvenciones, y Pensiones y Jubilaciones	29,754,947	0	29,754,947	0	0	0
				28,835,975	28,835,975	-918,972
						0
<b>Ingresos de los Entes Públicos de los Poderes Legislativo y Judicial, de los Organos Autónomos y del Sector Paraestatal o Paramunicipal, así como de las Empresas Productivas del Estado</b>						
Cuotas y Aportaciones de Seguridad Social	0	0	0	0	0	0
Productos	0	0	0	0	0	0
Ingresos por Venta de Bienes, Prestación de Servicios y Otros Ingresos	6,578,000	0	6,578,000	10,660,853	10,660,853	4,082,853
Transferencias, Asignaciones, Subsidios y Subvenciones, y Pensiones y Jubilaciones	0	0	0	0	0	0
<b>Ingresos derivados de financiamiento</b>						
Ingresos Derivados de Financiamientos	0	0	0	0	0	0
<b>Total</b>	<b>36,332,947</b>	<b>0</b>	<b>36,332,947</b>	<b>39,513,983</b>	<b>39,513,983</b>	<b>0</b>
				<b>Ingresos excedentes</b>		<b>3,181,036</b>

EMMANUEL CARRILLO MARTÍNEZ  
RECTOR



LIC. JOSÉ ANTONIO LOERA GAYTÁN  
DIRECTOR DE ADMINISTRACIÓN Y FINANZAS



**BIS**  
UNIVERSITIES

Universidad Tecnológica el Retoño  
Estado Analítico del Ejercicio del Presupuesto de Egresos  
Clasificación Administrativa  
Del 1 de Enero al 31 de Octubre de 2020

Concepto	Egresos					Subejercicio 6 = (3 - 4)
	Aprobado	Ampliaciones/ (Reducciones)	Modificado	Devengado	Pagado	
	1	2	3 = (1 + 2)	4	5	
<b>Sin Ramo/Dependencia</b>						
RECTORIA	\$2,178,855	\$480,691	\$2,659,545	\$2,300,007	\$2,260,707	\$359,538
OFICINA DEL RECTOR	\$0	\$100,000	\$100,000	\$88,570	\$77,912	\$11,430
DEPARTAMENTO JURIDICO	\$1,053,696	\$68,611	\$1,122,307	\$1,002,739	\$1,002,739	\$119,568
PLANEACION Y EVALUACION	\$150,432	\$10,782	\$161,214	\$125,299	\$125,299	\$35,915
SERVICIOS ESCOLARES- CONTROL ESCOLAR	\$220,323	\$35,912	\$256,234	\$214,845	\$214,845	\$41,389
CALIDAD Y PROCESOS	\$378,811	\$265,386	\$644,197	\$584,277	\$567,235	\$59,920
EVALUACIÓN DOCENTE	\$215,744	\$0	\$215,744	\$136,323	\$124,723	\$79,421
ÓRGANO DE CONTROL INTERNO	\$14,520	\$0	\$14,520	\$7,770	\$7,770	\$6,750
	\$145,329	\$0	\$145,329	\$140,184	\$140,184	\$5,145
<b>DIRECCION DE ADMINISTRACION Y FINANZAS</b>	<b>\$22,702,950</b>	<b>\$974,099</b>	<b>\$23,677,048</b>	<b>\$13,791,040</b>	<b>\$13,743,575</b>	<b>\$9,886,008</b>
OFICINA DE ADMINISTRACION Y FINANZAS	\$12,707,847	-\$623,979	\$12,083,868	\$7,633,727	\$7,633,669	\$4,450,141
RECURSOS HUMANOS	\$537,194	-\$3,462	\$533,731	\$389,779	\$389,779	\$143,952
DEPARTAMENTO DE CONTABILIDAD	\$422,375	\$33,944	\$456,319	\$404,695	\$378,195	\$51,625
PROGRAMACION Y PRESUPUESTO	\$222,529	\$13,207	\$235,736	\$218,056	\$218,056	\$17,680
DEPARTAMENTO DE EGRESOS Y ADQUISICIONES	\$105,817	\$41,654	\$147,471	\$138,172	\$138,172	\$9,299
TECNOLOGIAS DE LA INFORMACION Y REDES	\$948,397	\$29,332	\$977,729	\$653,542	\$653,542	\$324,187
REDES Y TELECOMUNICACIONES	\$149,106	\$967	\$150,073	\$119,240	\$119,240	\$30,833
INFRAESTRUCTURA Y MANTENIMIENTO	\$6,857,053	\$1,373,418	\$8,230,471	\$3,630,655	\$3,611,415	\$4,599,816
PARAMÉDICO - ENFERMERIA	\$51,187	-\$13,470	\$37,717	\$27,219	\$27,219	\$10,498
NEXT GENERATION	\$35,273	\$19,800	\$55,073	\$32,342	\$32,342	\$22,731
SERVICIOS GENERALES	\$159,906	\$0	\$159,906	\$124,193	\$124,193	\$35,713
SUSTENTABILIDAD	\$186,786	\$13,205	\$199,990	\$171,902	\$171,902	\$28,088
CONTROL PATRIMONIAL	\$319,481	\$89,484	\$408,965	\$247,519	\$245,851	\$161,446
<b>DIRECCION ACADEMICA</b>	<b>\$12,679,015</b>	<b>\$1,613,468</b>	<b>\$14,292,483</b>	<b>\$11,908,778</b>	<b>\$11,908,778</b>	<b>\$2,383,704</b>
OFICINA DE DIRECCION ACADEMICA	\$5,047,894	-\$448,355	\$4,599,539	\$2,698,027	\$2,698,027	\$1,901,512
IDIOMAS	\$2,975,983	\$1,089,966	\$4,065,949	\$3,849,161	\$3,849,161	\$216,788
CARRERAS TECNOLOGICAS	\$2,058,762	\$306,489	\$2,365,251	\$2,251,852	\$2,251,852	\$113,399
CARRERAS ECONOMICO-ADMINISTRATIVAS	\$1,837,923	\$540,149	\$2,378,072	\$2,262,739	\$2,262,739	\$115,333
TUTORIAS Y ASESORIA PSICOPEDAGOGICA	\$758,454	\$125,218	\$883,672	\$847,000	\$847,000	\$36,672
<b>VINCULACION Y EXTENSION UNIVERSITARIA</b>	<b>\$1,772,071</b>	<b>\$2,037,898</b>	<b>\$3,809,969</b>	<b>\$3,283,408</b>	<b>\$3,282,601</b>	<b>\$526,561</b>
OFICINA DE VINCULACION Y EXTENSION UNIVERSITARIA	\$549,965	\$26,107	\$576,073	\$333,208	\$332,402	\$242,865
ASUNTOS INTERNACIONALES	\$287,166	\$468,775	\$755,942	\$699,746	\$699,746	\$56,195
DIFUSION Y PRENSA	\$192,792	-\$35,960	\$156,832	\$79,815	\$79,815	\$77,018
PROMOCIÓN Y COMUNICACIÓN	\$212,934	\$2,200	\$215,134	\$167,210	\$167,210	\$47,925
PARAESCOLARES	\$387,588	\$344,400	\$731,988	\$710,464	\$710,464	\$21,525
DISEÑO GRÁFICO	\$11,450	\$0	\$11,450	\$1,740	\$1,740	\$9,710
DISEÑO DIGITAL	\$22,370	\$154,035	\$176,405	\$175,924	\$175,924	\$481
CENTRO DE IDIOMAS	\$56,040	\$928,648	\$984,688	\$919,846	\$919,846	\$64,842
BIBLIOTECA- LEARNING COMMONS	\$22,370	\$11,275	\$33,645	\$27,645	\$27,645	\$6,000
CENTRO DE REALIDAD VIRTUAL	\$29,394	\$138,418	\$167,812	\$167,810	\$167,810	\$2
<b>Total del Gasto</b>	<b>\$39,332,890</b>	<b>\$5,106,155</b>	<b>\$44,439,045</b>	<b>\$31,283,233</b>	<b>\$31,195,661</b>	<b>\$13,155,812</b>

EMMANUEL CARRILLO MARTÍNEZ  
RECTOR



LIC. JOSÉ ANTONIO LOPEZ GARCÍA  
DIRECTOR DE ADMINISTRACION Y FINANZAS



Concepto	Egresos					Subejercicio
	Aprobado	Ampliaciones/ (Reducciones)	Modificado	Devengado	Pagado	
	1	2	3 = (1 + 2)	4	5	
<b>Servicios Personales</b>	<b>25,013,394</b>	<b>833,034</b>	<b>25,846,428</b>	<b>20,775,441</b>	<b>20,775,441</b>	<b>5,070,987</b>
Remuneraciones al Personal de Carácter Permanente	4,241,046	-405,758	3,835,288	1,697,565	1,697,565	2,137,723
Remuneraciones al Personal de Carácter Transitorio	13,246,282	418,152	13,664,434	11,784,088	11,784,088	1,880,346
Remuneraciones Adicionales y Especiales	2,328,991	-9,086	2,319,905	1,839,544	1,839,544	480,361
Seguridad Social	1,996,674	724,992	2,721,666	2,602,415	2,602,415	119,251
Otras Prestaciones Sociales y Económicas	3,200,400	104,735	3,305,135	2,851,831	2,851,831	453,305
Previsiones	0	0	0	0	0	0
Pago de Estímulos a Servidores Públicos	0	0	0	0	0	0
<b>Materiales y Suministros</b>	<b>1,801,042</b>	<b>562,766</b>	<b>2,363,807</b>	<b>1,489,541</b>	<b>1,467,484</b>	<b>874,266</b>
Materiales de Administración, Emisión de Documentos y Artículos Oficiales	844,791	320,597	1,165,388	708,178	705,360	457,210
Alimentos y Utensilios	62,963	50,429	113,392	95,682	95,682	17,710
Materias Primas y Materiales de Producción y Comercialización	45,000	-27,355	17,645	0	0	17,645
Materiales y Artículos de Construcción y de Reparación	64,975	51,080	116,055	47,573	47,573	68,482
Productos Químicos, Farmacéuticos y de Laboratorio	52,194	123,409	175,603	126,848	126,848	48,754
Combustibles, Lubricantes y Aditivos	64,921	131,996	196,917	184,445	184,445	12,472
Vestuario, Blancos, Prendas de Protección y Artículos Deportivos	126,608	92,536	219,144	195,007	195,007	24,137
Materiales y Suministros Para Seguridad	0	0	0	0	0	0
Herramientas, Refacciones y Accesorios Menores	539,590	-179,925	359,665	131,808	112,568	227,856
<b>Servicios Generales</b>	<b>9,349,805</b>	<b>2,550,220</b>	<b>11,900,025</b>	<b>7,769,987</b>	<b>7,704,472</b>	<b>4,130,038</b>
Servicios Básicos	1,026,339	-189,599	836,740	549,427	549,427	287,313
Servicios de Arrendamiento	1,032,420	769,684	1,802,104	1,443,527	1,443,527	358,577
Servicios Profesionales, Científicos, Técnicos y Otros Servicios	2,783,942	193,717	2,977,659	1,914,890	1,851,907	1,062,769
Servicios Financieros, Bancarios y Comerciales	466,400	46,000	512,400	387,372	385,704	125,027
Servicios de Instalación, Reparación, Mantenimiento y Conservación	2,068,674	1,237,994	3,306,668	2,023,459	2,023,459	1,283,209
Servicios de Comunicación Social y Publicidad	282,850	15,552	298,402	185,173	185,173	113,229
Servicios de Traslado y Viáticos	560,056	293,009	853,064	490,269	490,269	362,795
Servicios Oficiales	436,050	-26,294	409,756	164,856	164,049	244,900
Otros Servicios Generales	693,074	210,158	903,232	611,015	610,958	292,217
<b>Transferencias, Asignaciones, Subsidios y Otras Ayudas</b>	<b>152,400</b>	<b>341,793</b>	<b>494,193</b>	<b>430,382</b>	<b>430,382</b>	<b>63,810</b>
Transferencias Internas y Asignaciones al Sector Público	0	0	0	0	0	0
Transferencias al Resto del Sector Público	0	0	0	0	0	0
Subsidios y Subvenciones	0	0	0	0	0	0
Ayudas Sociales	152,400	94,514	246,914	183,104	183,104	63,810
Pensiones y Jubilaciones	0	0	0	0	0	0
Transferencias a Fideicomisos, Mandatos y Otros Análogos	0	0	0	0	0	0
Transferencias a la Seguridad Social	0	0	0	0	0	0
Donativos	0	0	0	0	0	0
Transferencias al Exterior	0	247,279	247,279	247,279	247,279	0
<b>Bienes Muebles, Inmuebles e Intangibles</b>	<b>16,250</b>	<b>505,557</b>	<b>521,807</b>	<b>505,556</b>	<b>505,556</b>	<b>16,251</b>
Mobiliario y Equipo de Administración	1,000	368,120	369,120	368,120	368,120	1,000
Mobiliario y Equipo Educativo y Recreativo	0	87,419	87,419	87,418	87,418	1
Equipo e Instrumental Médico y de Laboratorio	0	0	0	0	0	0
Vehículos y Equipo de Transporte	0	0	0	0	0	0
Equipo de Defensa y Seguridad	0	7,412	7,412	7,412	7,412	0
Maquinaria, Otros Equipos y Herramientas	15,250	42,605	57,855	42,605	42,605	15,250
Activos Biológicos	0	0	0	0	0	0
Bienes Inmuebles	0	0	0	0	0	0
Activos Intangibles	0	0	0	0	0	0
<b>Inversión Pública</b>	<b>3,000,000</b>	<b>312,786</b>	<b>3,312,786</b>	<b>312,326</b>	<b>312,326</b>	<b>3,000,460</b>
Obra Pública en Bienes de Dominio Público	0	79,000	79,000	79,000	79,000	0
Obra Pública en Bienes Propios	3,000,000	233,786	3,233,786	233,326	233,326	3,000,460
Proyectos Productivos y Acciones de Fomento	0	0	0	0	0	0

Concepto	Egresos					Subejercicio 6 = ( 3 - 4 )
	Aprobado	Ampliaciones/ (Reducciones)	Modificado	Devengado	Pagado	
	1	2	3 = ( 1 + 2 )	4	5	
<b>Inversiones Financieras y Otras Provisiones</b>	0	0	0	0	0	0
Inversiones Para el Fomento de Actividades Productivas	0	0	0	0	0	0
Acciones y Participaciones de Capital	0	0	0	0	0	0
Compra de Títulos y Valores	0	0	0	0	0	0
Concesión de Préstamos	0	0	0	0	0	0
Inversiones en Fideicomisos, Mandatos y Otros Análogos	0	0	0	0	0	0
Otras Inversiones Financieras	0	0	0	0	0	0
Provisiones para Contingencias y Otras Erogaciones Especiales	0	0	0	0	0	0
<b>Participaciones y Aportaciones</b>	0	0	0	0	0	0
Participaciones	0	0	0	0	0	0
Aportaciones	0	0	0	0	0	0
Convenios	0	0	0	0	0	0
<b>Deuda Pública</b>	0	0	0	0	0	0
Amortización de la Deuda Pública	0	0	0	0	0	0
Intereses de la Deuda Pública	0	0	0	0	0	0
Comisiones de la Deuda Pública	0	0	0	0	0	0
Gastos de la Deuda Pública	0	0	0	0	0	0
Costo por Coberturas	0	0	0	0	0	0
Apoyos Financieros	0	0	0	0	0	0
Adeudos de Ejercicios Fiscales Anteriores (Adefas)	0	0	0	0	0	0
<b>Total del Gasto</b>	39,332,890	5,106,155	44,439,045	31,283,233	31,195,661	13,155,812

EMMANUEL CARRILLO MARTÍNEZ  
 RECTOR

LIC. JOSÉ ANTONIO LOERA BAYTAN  
 DIRECTOR DE ADMINISTRACIÓN Y FINANZAS







**BIS**  
UNIVERSITIES

Universidad Tecnológica el Retoño  
Estado Analítico del Ejercicio del Presupuesto de Egresos  
Clasificación Económica (por Tipo de Gasto)  
Del 1 de Enero al 31 de Octubre de 2020

Concepto	Egresos					Subejercicio 6 = ( 3 - 4 )
	Aprobado	Ampliaciones/ (Reducciones)	Modificado	Devengado	Pagado	
	1	2	3 = ( 1 + 2 )	4	5	
Gasto Corriente	36,316,640	4,287,813	40,604,452	30,465,351	30,377,779	10,139,101
Gasto de Capital	3,016,250	818,343	3,834,593	817,882	817,882	3,016,711
Amortización de la Deuda y Disminución de Pasivos	0	0	0	0	0	0
Pensiones y Jubilaciones	0	0	0	0	0	0
Participaciones	0	0	0	0	0	0
<b>Total del Gasto</b>	<b>39,332,890</b>	<b>5,106,155</b>	<b>44,439,045</b>	<b>31,283,233</b>	<b>31,195,661</b>	<b>13,155,812</b>

EMMANUEL CARRILLO MARTÍNEZ  
RECTOR

LIC JOSÉ ANTONIO LOERA SAYTÁN  
DIRECTOR DE ADMINISTRACIÓN Y FINANZAS






Concepto	Egresos					Subejercicio 6 = ( 3 - 4 )
	Aprobado	Ampliaciones/ (Reducciones)	Modificado	Devengado	Pagado	
	1	2	3 = ( 1 + 2 )	4	5	
<b>Gobierno</b>	0	0	0	0	0	0
Legislación	0	0	0	0	0	0
Justicia	0	0	0	0	0	0
Coordinación de la Política de Gobierno	0	0	0	0	0	0
Relaciones Exteriores	0	0	0	0	0	0
Asuntos Financieros y Hacendarios	0	0	0	0	0	0
Seguridad Nacional	0	0	0	0	0	0
Asuntos de Orden Público y de Seguridad Interior	0	0	0	0	0	0
Otros Servicios Generales	0	0	0	0	0	0
<b>Desarrollo Social</b>	39,332,890	5,106,155	44,439,045	31,283,233	31,195,661	13,155,812
Protección Ambiental	39,332,890	5,106,155	44,439,045	31,283,233	31,195,661	13,155,812
Vivienda y Servicios a la Comunidad	0	0	0	0	0	0
Salud	0	0	0	0	0	0
Recreación, Cultura y Otras Manifestaciones Sociales	0	0	0	0	0	0
Educación	0	0	0	0	0	0
Protección Social	0	0	0	0	0	0
Otros Asuntos Sociales	0	0	0	0	0	0
<b>Desarrollo Económico</b>	0	0	0	0	0	0
Asuntos Económicos, Comerciales y Laborales en General	0	0	0	0	0	0
Agropecuaria; Silvicultura, Pesca y Caza	0	0	0	0	0	0
Combustibles y Energía	0	0	0	0	0	0
Minería, Manufacturas y Construcción	0	0	0	0	0	0
Transporte	0	0	0	0	0	0
Comunicaciones	0	0	0	0	0	0
Turismo	0	0	0	0	0	0
Ciencia, Tecnología e Innovación	0	0	0	0	0	0
Otras Industrias y Otros Asuntos Económicos	0	0	0	0	0	0
<b>Otras no Clasificadas en Funciones Anteriores</b>	0	0	0	0	0	0
Transacciones de la Deuda Pública / Costo Financiero de la Deuda	0	0	0	0	0	0
Transferencias, Participaciones y Aportaciones entre Diferentes Niveles y Órdenes de Gobierno	0	0	0	0	0	0
Saneamiento del Sistema Financiero	0	0	0	0	0	0
Adeudos de Ejercicios Fiscales Anteriores	0	0	0	0	0	0
<b>Total del Gasto</b>	<b>39,332,890</b>	<b>5,106,155</b>	<b>44,439,045</b>	<b>31,283,233</b>	<b>31,195,661</b>	<b>13,155,812</b>

EMMANUEL CARRILLO MARTÍNEZ  
 RECTOR

LIC. JOSÉ ANTONIO LOERA GAYTÁN  
 DIRECTOR DE ADMINISTRACIÓN Y FINANZAS






**BIS**  
UNIVERSITIES

Universidad Tecnológica el Retoño  
Endeudamiento Neto  
Del 1 de Enero al 31 de Octubre de 2020

Identificación de Crédito o Instrumento	Contratación/Colocación	Amortización	Endeudamiento Neto
	A	B	C = A - B
<b>Creditos Bancarios</b>			
			0
			0
			0
			0
			0
			0
			0
			0
			0
<b>Total Créditos Bancarios</b>	<b>0</b>	<b>0</b>	<b>0</b>
<b>Otros Instrumentos de Deuda</b>			
			0
			0
			0
			0
			0
			0
			0
			0
			0
<b>Total Otros Instrumentos de Deuda</b>	<b>0</b>	<b>0</b>	<b>0</b>
<b>TOTAL</b>	<b>0</b>	<b>0</b>	<b>0</b>

  
 EMMANUEL CARRILLO MARTÍNEZ  
 RECTOR

  
 LIC. JOSÉ ANTONIO LOERA GAYTÁN  
 DIRECTOR DE ADMINISTRACION Y FINANZAS





**BIS**  
UNIVERSITIES

Universidad Tecnológica el Retoño  
Intereses de la Deuda  
Del 1 de Enero al 31 de Octubre de 2020

Identificación de Crédito o Instrumento	Devengado	Pagado
Créditos Bancarios		
<b>Total de intereses de Créditos Bancarios</b>		<b>0</b>
Otros Instrumentos de Deuda		
<b>Total de intereses de Otros Instrumentos de Deuda</b>	<b>0</b>	<b>0</b>
<b>TOTAL</b>	<b>0</b>	<b>0</b>

**NO APLICA**

EMMANUEL CARRILLO MARTÍNEZ  
RECTOR

LIC JOSÉ ANTONIO LOERA GAYTÁN  
DIRECTOR DE ADMINISTRACION Y FINANZAS





**BIS**  
UNIVERSITIES

Universidad Tecnológica el Retoño  
Indicadores de Postura Fiscal  
Del 1 de Enero al 31 de Octubre de 2020

Concepto	Estimado	Devengado	Pagado <sup>3</sup>
<b>I. Ingresos Presupuestarios (I=1+2)</b>			
1. Ingresos del Gobierno de la Entidad Federativa <sup>1</sup>	36,332,947	39,513,983	39,513,983
2. Ingresos del Sector Paraestatal <sup>1</sup>	0	0	0
<b>II. Egresos Presupuestarios (II=3+4)</b>			
3. Egresos del Gobierno de la Entidad Federativa <sup>2</sup>	39,332,890	31,283,233	31,195,661
4. Egresos del Sector Paraestatal <sup>2</sup>	0	0	0
<b>III. Balance Presupuestario (Superávit o Déficit) (III = I - II)</b>	-2,999,943	8,230,750	8,318,322

Concepto	Estimado	Devengado	Pagado <sup>3</sup>
<b>III. Balance presupuestario (Superávit o Déficit)</b>	-2,999,943	8,230,750	8,318,322
<b>IV. Intereses, Comisiones y Gastos de la Deuda</b>	0	0	0
<b>V. Balance Primario (Superávit o Déficit) (V= III - IV)</b>	-2,999,943	8,230,750	8,318,322

Concepto	Estimado	Devengado	Pagado <sup>3</sup>
<b>A. Financiamiento</b>	0	0	0
<b>B. Amortización de la deuda</b>	0	0	0
<b>C. Endeudamiento ó desendeudamiento (C = A - B)</b>	0	0	0

1. Los Ingresos que se presentan son los ingresos presupuestarios totales sin incluir los ingresos por financiamientos. Los Ingresos del Gobierno de la Entidad Federativa corresponden a los del Poder Ejecutivo, Legislativo Judicial y Autónomos
2. Los egresos que se presentan son los egresos presupuestarios totales sin incluir los egresos por amortización. Los egresos del Gobierno de la Entidad Federativa corresponden a los del Poder Ejecutivo, Legislativo, Judicial y Órganos Autónomos
3. Para Ingresos se reportan los ingresos recaudados; para egresos se reportan los egresos pagados

EMMANUEL CARRILLO MARTÍNEZ  
RECTOR

LIC JOSÉ ANTONIO LOERA GAYTÁN  
DIRECTOR DE ADMINISTRACION Y  
FINANZAS



Concepto	Egresos					
	Aprobado	Ampliaciones/ (Reducciones)	Modificado	Devengado	Pagado	Subejercicio
	1	2	3 = (1 + 2)	4	5	6 = (3 - 4)
Programas	39,332,890	5,106,155	44,439,045	31,283,233	31,195,661	13,155,812
Subsidios: Sector Social y Privado o Entidades Federativas y Municipios	0	0	0	0	0	0
Sujetos a Reglas de Operación	0	0	0	0	0	0
Otros Subsidios	0	0	0	0	0	0
Desempeño de las Funciones	39,332,890	5,106,155	44,439,045	31,283,233	31,195,661	13,155,812
Prestación de Servicios Públicos	39,332,890	5,106,155	44,439,045	31,283,233	31,195,661	13,155,812
Provisión de Bienes Públicos	0	0	0	0	0	0
Planeación, seguimiento y evaluación de políticas públicas	0	0	0	0	0	0
Promoción y fomento	0	0	0	0	0	0
Regulación y supervisión	0	0	0	0	0	0
Funciones de las Fuerzas Armadas (Únicamente Gobierno Federal)	0	0	0	0	0	0
Específicos	0	0	0	0	0	0
Proyectos de Inversión	0	0	0	0	0	0
Administrativos y de Apoyo	0	0	0	0	0	0
Apoyo al proceso presupuestario y para mejorar la eficiencia institucional	0	0	0	0	0	0
Apoyo a la función pública y al mejoramiento de la gestión	0	0	0	0	0	0
Operaciones ajenas	0	0	0	0	0	0
Compromisos	0	0	0	0	0	0
Obligaciones de cumplimiento de resolución jurisdiccional	0	0	0	0	0	0
Desastres Naturales	0	0	0	0	0	0
Obligaciones	0	0	0	0	0	0
Pensiones y jubilaciones	0	0	0	0	0	0
Aportaciones a la seguridad social	0	0	0	0	0	0
Aportaciones a fondos de estabilización	0	0	0	0	0	0
Aportaciones a fondos de inversión y reestructura de pensiones	0	0	0	0	0	0
Programas de Gasto Federalizado (Gobierno Federal)	0	0	0	0	0	0
Gasto Federalizado	0	0	0	0	0	0
Participaciones a entidades federativas y municipios	0	0	0	0	0	0
Costo financiero, deuda o apoyos a deudores y ahorradores de la banca	0	0	0	0	0	0
Adeudos de ejercicios fiscales anteriores	0	0	0	0	0	0
<b>Total del Gasto</b>	<b>39,332,890</b>	<b>5,106,155</b>	<b>44,439,045</b>	<b>31,283,233</b>	<b>31,195,661</b>	<b>13,155,812</b>

EMMANUEL CARRILLO MARTÍNEZ  
RECTOR



LIC JOSÉ ANTONIO LOERA GAYTÁN  
DIRECTOR DE ADMINISTRACIÓN Y FINANZAS





**BiS**  
UNIVERSITARIA

UNIVERSIDAD TECNOLÓGICA EL RETOÑO  
Montos pagados por ayudas y subsidios  
Trimestre Cuarto del año 2020

Concepto	Ayuda a	Subsidio	Sector (económico o social)	Beneficiario	CURP	RFC	Monto Pagado
442 Becas y otras ayudas para programas de capacitación	X		SOCIAL	ABRAHAM MARTÍNEZ MÁRQUEZ	MAMA981121HASRRB05	MAMA981121	12,663.50
442 Becas y otras ayudas para programas de capacitación	X		SOCIAL	ADRIAN SALAZAR MARTÍNEZ	SAMA000131HASLRD00	SAMA000131	4,000.00
442 Becas y otras ayudas para programas de capacitación	X		SOCIAL	ALEXIS TALAVERA EDSON	TAXE990911HASLXD13	TAXE990911	4,000.00
442 Becas y otras ayudas para programas de capacitación	X		SOCIAL	BAES DE LIRA ANGEL OSIEL	BALA000406HASSRNA2	BALA000406	2,000.00
442 Becas y otras ayudas para programas de capacitación	X		SOCIAL	BAUTISTA TORRES JOHANA JATCIRI	BATJ991104MCLTRH06	BATJ991104	2,000.00
442 Becas y otras ayudas para programas de capacitación	X		SOCIAL	DE LIRA MACIAS EDGAR ORLANDO	LIME980521HASRCD03	BATJ991104	1,000.00
442 Becas y otras ayudas para programas de capacitación	X		SOCIAL	GARCIA RODRIGUEZ DENNIS MANUEL	GARD010714HASRDN02	GARD010714	1,000.00
442 Becas y otras ayudas para programas de capacitación	X		SOCIAL	GOMEZ MORENO GUADALUPE	GOMG990628MASMRD03	GOMG990628	1,360.00
442 Becas y otras ayudas para programas de capacitación	X		SOCIAL	GONZALEZ RIVERA FATIMA ANDREA	RIGM980603MASVNL06	RIGM980603	1,000.00
442 Becas y otras ayudas para programas de capacitación	X		SOCIAL	GUTIERREZ DIAZ JORGE ABRAHAM	RIGM980603HASTZRA9	RIGM980603	1,000.00
442 Becas y otras ayudas para programas de capacitación	X		SOCIAL	HECTOR ULISES GARCIA CORDOVA	GACH000117HASRCA3	GACH000117	4,000.00
442 Becas y otras ayudas para programas de capacitación	X		SOCIAL	JIMENEZ FIGUEROA BRENDA	JIFB010925MASMGRA2	JIFB010925	1,000.00
442 Becas y otras ayudas para programas de capacitación	X		SOCIAL	JUAREZ ESPINOLA ENRIQUE JOSAFAT	JUEE990302HASRSN08	JUEE990302	2,000.00
442 Becas y otras ayudas para programas de capacitación	X		SOCIAL	JUSTO ALBERTO GUTIÉRREZ DELGADO	GUDJ001222HASTLSA9	GUDJ001222	4,000.00
442 Becas y otras ayudas para programas de capacitación	X		SOCIAL	LOPEZ MARTINEZ SAUL	LOMS991209HGTPRL09	LOMS991209	1,000.00
442 Becas y otras ayudas para programas de capacitación	X		SOCIAL	LUIS ENRIQUE DE LEON ALBA	LEAL981121HASNLS01	LEAL981121	1,360.00
442 Becas y otras ayudas para programas de capacitación	X		SOCIAL	PEDRO ALFONSO DE SANTIAGO LUPERCIO	SALP991116HASNPD04	SALP991116	4,000.00
442 Becas y otras ayudas para programas de capacitación	X		SOCIAL	RAMIREZ GARZA ALEXIS DE JESUS	RAGA011006HASMLR06	RAGA011006	1,000.00
442 Becas y otras ayudas para programas de capacitación	X		SOCIAL	RIZO GAYTAN JOSE DE JESUS	RIGJ000409HASZYS07	RIGJ000409	2,000.00
442 Becas y otras ayudas para programas de capacitación	X		SOCIAL	SAMUEL AVILA REYNOSO	AIRS000308HMCVYMA8	AIRS000308	4,000.00
442 Becas y otras ayudas para programas de capacitación	X		SOCIAL	SAUCEDO HERRERA JERRY FERNANDO	SAHJ980426HASCRR07	SAHJ980426	2,000.00
442 Becas y otras ayudas para programas de capacitación	X		SOCIAL	SERNA SERNA JORGE ALFONSO	SESJ950802HASRRR08	SESJ950802	1,000.00
442 Becas y otras ayudas para programas de capacitación	X		SOCIAL	SERVIN BELTRAN FRANCISCO RAFAEL	SEBF991227HASRLR01	SEBF991227	1,000.00
<b>TOTAL</b>							<b>\$ 58,383.50</b>

Bajo protesta de decir verdad declaramos que los Estados Financieros y sus Notas son razonablemente correctos y responsabilidad del emisor

EMMANUEL GARRILLO MARTÍNEZ  
RECTOR

P.A.

LIC. JOSE ANTONIO LOERA GAYTAN  
DIRECCIÓN DE ADMINISTRACIÓN Y FINANZAS







**BIS**  
UNIVERSITIES

UNIVERSIDAD TECNOLÓGICA EL RETOÑO  
Relación de Bienes Inmuebles que Componen el Patrimonio  
(Pesos)  
Al 31 de Octubre de 2020

Código	Descripción del Bien Inmueble	Valor en libros
583 '1-2-3-0-00-00-00-00	Bienes Inmuebles, Infraestructura y Construcciones	<b>106,554,855</b>
583 '1-2-3-1-00-00-00-00	<b>Terrenos</b>	<b>2,841,300</b>
583 '1-2-3-1-04-00-00-00	Terrenos UT El Retoño Donaciones	2,841,300
583 '1-2-3-1-04-01-00-00	Docencia	2,841,300
583 '1-2-3-3-00-00-00-00	<b>Edificios no Habitacionales</b>	<b>102,128,723</b>
583 '1-2-3-3-02-00-00-00	CONSTRUCCIONES CON RECURSOS FEDERALES	73,168,348
583 '1-2-3-3-02-02-00-00	Edificio de Docencia "A" y "B" (FAM 2011 y FAM 2012)	33,099,231
583 '1-2-3-3-02-02-01-00	Docencia	33,099,231
583 '1-2-3-3-02-03-00-00	Edificio de "BIBLIOTECA Y RECTORIA" (FAM 2013)	16,361,758
583 '1-2-3-3-02-03-01-00	Docencia	16,361,758
583 '1-2-3-3-02-04-00-00	Edificio de Docencia "C" Primera Parte (FAM 2014)	12,471,283
583 '1-2-3-3-02-04-01-00	Docencia	12,471,283
583 '1-2-3-3-02-05-00-00	Edificio de Docencia "C" Segunda Parte (FAM 2015)	11,236,077
583 '1-2-3-3-02-05-01-00	Docencia	11,236,077
583 1-2-3-3-02-06-00-00	Edificio de Cafetería (FAM Potenciado 2016)	9,600,000
583 1-2-3-3-02-06-01-00	Docencia	9,600,000
583 1-2-3-3-02-07-00-00	Edificio de Laboratorios "D" (FAM 2016)	19,360,375
583 1-2-3-3-02-07-01-00	Docencia	19,360,375
583 '1-2-3-6-00-00-00-00	<b>Construcciones en Proceso en Bienes Propios</b>	<b>135,390</b>
583 '1-2-3-6-09-00-00-00	OBRA EN PROCESO FAM 2016	66,900
583 '1-2-3-6-09-03-00-00	Obra en Proceso FAM 2016 Sistema Fotovoltáico	66,900
583 1-2-3-6-09-62-90-01	Trabajos de acabados en Edificaciones y Otros	68,490
583 '1-2-3-9-00-00-00-00	<b>Otros Bienes Inmuebles</b>	<b>1,449,442</b>




**BIS**  
UNIVERSITIES



**BIS**  
UNIVERSITIES

UNIVERSIDAD TECNOLÓGICA EL RETÓN  
Relación de Bienes Muebles que Componen el Patrimonio  
Al 31 de Octubre de 2020  
(Pesos)

Código	Descripción del Bien Mueble	Valor en libros
<b>510</b>	<b>MOBILIARIO Y EQUIPO DE ADMINISTRACIÓN</b>	<b>18,926,768</b>
511	Muebles de Oficina y Estantería	11,126,044
512	Muebles, Excepto de Oficina y Estantería	1,003,826
513	Bienes Artísticos, Culturales y Científicos	0
514	Objetos de Valor	0
515	Equipo de Cómputo y de Tecnologías de la Información	4,069,397
519	Otros Bienes Muebles	2,727,501
<b>520</b>	<b>MOBILIARIO Y EQUIPO EDUCACIONAL Y RECREATIVO</b>	<b>2,823,989</b>
521	Equipos y Aparatos Audiovisuales	1,987,211
522	Aparatos Deportivos	0
523	Cameras Fotográficas y de Video	575,857
524	Equipo Médico y de Laboratorio	241,723
529	Otro Mobiliario y Equipo Educativo y Recreativo	19,198
<b>540</b>	<b>VEHÍCULOS Y EQUIPO DE TRANSPORTE</b>	<b>1,600,890</b>
542	Carrocerías y Remolques	37,764
543	Equipo Aeroespacial	0
544	Equipo Ferroviario	0
545	Embarcaciones	0
549	Otros Equipos de Transporte	1,563,126
<b>550</b>	<b>EQUIPO DE DEFENSA Y SEGURIDAD</b>	<b>555,467</b>
551	Equipo de Defensa y Seguridad	555,467
<b>560</b>	<b>MAQUINARIA, OTROS EQUIPOS Y HERRAMIENTAS</b>	<b>7,252,942</b>
561	Maquinaria y Equipo Agropecuario	0
562	Maquinaria y Equipo Industrial	3,909,386
563	Maquinaria y Equipo de Construcción	0
564	Sistemas de Aire Acondicionado, Calefacción y de Refrigeración Industrial y Comercial	0
565	Equipo de Comunicación y Telecomunicación	709,623
566	Equipos de Generación Eléctrica, Aparatos y Accesorios Eléctricos	1,928,800
567	Herramientas y Máquinas - Herramienta	0
569	Otros Equipos	705,132
<b>570</b>	<b>ACTIVOS BIOLÓGICOS</b>	<b>0</b>
577	Especies Menores y de Zoológico	0
<b>590</b>	<b>ACTIVOS INTANGIBLES</b>	<b>1,241,105</b>
591	Software	174,568
593	Marcas	5,702
597	Licencias Informáticas e Intelectuales	1,060,834



**BIS**  
UNIVERSITIES



CUENTA PÚBLICA 2020  
UNIVERSIDAD TECNOLÓGICA EL RETOÑO

NOTAS A LOS ESTADOS FINANCIEROS  
Al 31 de Octubre de 2020  
a) NOTAS DE DESGLOSE

D) NOTAS AL ESTADO DE SITUACIÓN FINANCIERA

Activo

1. Efectivo y Equivalentes

Representa el monto de efectivo disponible propiedad de UNIVERSIDAD TECNOLÓGICA EL RETOÑO, en instituciones bancarias, su importe se integra por:

Banco	Importe
BBVA BANCOMER	\$1'395,206.00
BANCO SANTANDER	\$14'188,386.00
SCOTIABANK	\$ .00
<b>Suma</b>	<b>\$15'583,592.00</b>

Inversiones Temporales

Representa el monto de efectivo invertido por UNIVERSIDAD TECNOLÓGICA EL RETOÑO, la cual se efectúa a plazos que van de inversión a la vista hasta 90 días, su importe se integra por:

Banco	Importe
BBVA BANCOMER SA	\$ 0.00
SANTANDER	\$ 1'674,262.00
	\$ .00
	\$ .00
	\$ .00
<b>Suma</b>	<b>\$1'674,262.00</b>







CUENTA PÚBLICA 2020  
UNIVERSIDAD TECNOLÓGICA EL RETOÑO

2y 3 Corresponde a los gastos por comprobar y anticipos de los cuales será necesario realizar una revisión detallada y depurar o reclasificar dichas cuentas.

Las Cuentas por Cobrar a Corto Plazo se integran por:

Concepto	2020
CUENTAS POR COBRAR A CORTO PLAZO	\$76,530.00
DEUDORES DIVERSOS POR COBRAR A CORTO PLAZO	\$282,084.00
<b>Suma</b>	<b>\$358,614.00</b>

Las Cuentas por Cobrar a Corto Plazo se integran por:

Concepto	2020
Funcionarios y Empleados	(\$2,225.00)
Gastos por comprobar	\$5,595.00
Deudores Diversos	\$29,878.00
Cuentas por cobrar	\$34,140.00
<b>Suma</b>	<b>\$67,388.00</b>

**Deudores Diversos por Cobrar a Corto Plazo**

Representa el monto de los derechos de cobro a favor del ente público por gastos por comprobar, principalmente relacionados con viáticos.



**Bienes Disponibles para su Transformación o Consumo (inventarios)**

4 y 5. A la fecha y por la naturaleza de este organismo público no se cuenta con bienes para transformación o consumo.

**Inversiones Financieras**

6 y 7. A la fecha y por la naturaleza de este organismo público no se cuenta con inversiones financieras.

**Bienes Muebles, Inmuebles e Intangibles**

8 y 9. En este rubro se encuentra el valor de los edificios, así como el valor catastral del terreno de la Universidad; asimismo durante el ejercicio se adquirió mobiliario y equipo con los recursos PFCE Programa De Fortalecimiento de la Calidad Educativa e Ingresos Propios.

**Bienes Inmuebles, Infraestructura y Construcciones en Proceso**

Se integra de la siguiente manera:

Concepto	2020
TERRENOS	\$ 2'841,300
BIENES INMUEBLES INFRAESTRUCTURA	\$ 102'128,723
OTROS BIENES INMUEBLES	\$ 1'449,442
CONSTRUCCIONES EN PROCESO	\$ 300,226
<b>Subtotal BIENES INMUEBLES, INFRAESTRUCTURA Y CONSTRUCCIONES EN PROCESO</b>	<b>\$106'719,691</b>

**Bienes Muebles, Intangibles y Depreciaciones**

Se integran de la siguiente manera:



<b>Concepto</b>	<b>2020</b>
MOBILIARIO Y EQUIPO DE ADMINISTRACIÓN	\$ 19'294,888
MOBILIARIO Y EQUIPO DE ADMINISTRACIÓN (BIENES EN COMODATO)	\$ 322,632
MOBILIARIO Y EQUIPO EDUCACIONAL Y RECREATIVO	\$ 2'669,684
VEHÍCULOS Y EQUIPO DE TRANSPORTE	\$ 1'600,890
EQUIPO MÉDICO Y DE LABORATORIO	\$ 241,723
EQUIPO DE DEFENSA Y SEGURIDAD	\$ 555,467
MAQUINARIA, OTROS EQUIPOS Y HERRAMIENTAS	\$ 7'295,547
<b>Subtotal BIENES MUEBLES</b>	<b>\$31'980,831</b>
SOFTWARE	\$ 174,568
PATENTES, MARCAS Y DERECHOS	\$ 5,702
LICENCIAS	\$ 1'060,834
<b>Subtotal ACTIVOS INTANGIBLES</b>	<b>\$1'241,104</b>
DEPRECIACIÓN ACUMULADA DE BIENES MUEBLES	(\$17'231,950)
DEPRECIACIÓN ACUMULADA DE BIENES INMUEBLES	(\$119,038)
DEPRECIACIÓN ACUMULADA DE INFRAESTRUCTURA	(\$13'025,804)
<b>Subtotal DEPRECIACIÓN, DETERIORO Y AMORTIZACIÓN ACUMULADA DE BIENES</b>	<b>(\$30'376,792)</b>
<b>Suma</b>	<b>\$2'845,143</b>

**Estimaciones y Deterioros**

10 y 11. No se tienen movimientos en estos rubros.

**Otros Activos**

11. Contrato de Comodato UTR/JUR-2019-COM-005 celebrado con la Universidad Tecnológica Metropolitana de Aguascalientes, firmado en enero de 2019





CUENTA PÚBLICA 2020  
UNIVERSIDAD TECNOLÓGICA EL RETOÑO

**Pasivo**  
1, 2 y 3

Este género se compone de dos grupos, el Pasivo Circulante y el Pasivo No Circulante, en éstos inciden pasivos derivados de operaciones por servicios personales, cuentas por pagar por operaciones presupuestarias devengadas y contabilizadas al 31 de octubre del ejercicio correspondiente; pasivos por obligaciones laborales, a continuación se presenta la integración del pasivo:

Concepto	2020
PASIVO CIRCULANTE	\$ 1'753,731.00
PASIVO NO CIRCULANTE	\$ .00
<b>Suma de Pasivo</b>	<b>\$1'753,731.00</b>

- **Pasivo Circulante**

Destacan entre las principales partidas del Pasivo Circulante las siguientes:

Concepto	Importe
SERVICIOS PERSONALES POR PAGAR A CORTO PLAZO	\$(35,255.00)
RETENCIONES Y CONTRIBUCIONES POR PAGAR A CORTO PLAZO	\$ 30,375.00
INGRESOS POR CLASIFICAR	\$ .00
PROVEEDORES POR PAGAR A CORTO PLAZO	\$85,636.00
OTRAS CUENTAS POR PAGAR A CORTO PLAZO	\$ 1'672,976.00
<b>Suma PASIVO CIRCULANTE</b>	<b>\$1'753,732.00</b>





CUENTA PÚBLICA 2020  
UNIVERSIDAD TECNOLÓGICA EL RETOÑO

PROVEEDORES AL 31 OCTUBRE 2020

NATALIA CAROLINA GONZALEZ MARENTES	\$3,897.60
GRABADOS FERNANDO FERNANDEZ, S. DE R.L. DE C.V.	\$14,224.50
UNIDAD DE GASOLINERAS S.A. DE C.V.	\$9,718.28
AXTEL, S.A.B. de C.V.	\$8.00
SEGUROS VE POR MAS S.A. GRUPO FINANCIERO VE POR MAS	\$2,969.57
EDENRED MEXICO S,A, DE C,V,	-\$46,287.84
COMISION FEDERAL DE ELECTRICIDAD	\$0.75
MA. YOLANDA PONCE	\$540.00
SISTEMAS AUTOMÁTICOS DE IDENTIFICACIÓN S.A. DE C.V.	\$2,817.64
VARIOS	\$13,433.72
JOSE MANUEL GARZA LOPEZ	\$1,252.00
VARGAS SALADO Y ASOCIADOS S.C.	\$26,500.00
MA. TERESA CADENGO AVILA	\$12,992.00
EDAENA GONZALEZ GAYTAN	\$806.40
MARIA DEL ROSARIO DE FATIMA MERAS CAMPOS	\$453.52
ROTOS CRISTALES Y PARTES	\$1,668.00
FERRECA INDUSTRIAL S.A DE C.V	-\$76.89
IRVING OMAR BLANCAS APONTE	\$19,240.00
JOSE FRANCISCO RODRIGUEZ ARELLANO	\$13,920.00
UNIVERSIDAD TECNOLOGICA DEL NORTE DE AGUASCALIENTES	\$20,000.00
INTER AMERICAS STANDARDS SERVICES SC	\$11,600.00
CRISTIAN EDUARDO GUERRERO OJEDA	\$3,350.08
JOSÉ MARTÍN ORTIZ MARTINEZ	\$3,410.41

**TOTAL PROVEEDORES \$116,437.79**





**CUENTA PÚBLICA 2020**  
**UNIVERSIDAD TECNOLÓGICA EL RETOÑO**

DOCUMENTO	PROVEEDOR	IMPORTE	RECURSO CON QUE SE PAGARÁ
RETENCIONES ISR	SAT	\$(15,579.57)	FEDERAL
RETENCIONES ISR PROF	SAT	\$(-3840)	FEDERAL
RETENCIONES IVA	SAT	56,601.19	FEDERAL
RETENCIÓN 2% ISN	SECRETARÍA DE FINANZAS	\$12,341.77	FEDERAL
IMSS	IMSS	\$98266.49	FEDERAL
ISSSSPEA	ISSSSPEA	9585.79	FEDERAL

Todos los pasivos son menores a 90 días.

**II) NOTAS AL ESTADO DE ACTIVIDADES**

**Ingresos de Gestión**

1 y 2

CONCEPTO	IMPORTE
DERECHOS	\$0
PRODUCTOS	\$0
APROVECHAMIENTOS	\$0
INGRESOS POR VENTA DE BIENES Y PRESTACIÓN DE SERVICIOS	\$10'660,833
SUBSIDIO ESTATAL	\$ 1'150,000
SUBSIDIO FEDERAL	\$ 4'746,133
OTROS INGRESOS Y BENEFICIOS VARIOS	\$0





**Gastos y Otras Pérdidas**

No se tienen movimientos en estos rubros.

**III) NOTAS AL ESTADO DE VARIACIÓN EN LA HACIENDA PÚBLICA**

1. Durante este ejercicio las variaciones en la hacienda pública reflejan un incremento en la recuperación de Ingresos Propios, derivados del cobro de las colegiaturas y servicios adicionales que la Universidad ofrece a los alumnos y personal docente; el aumento en los bienes muebles adquiridos con los recursos provenientes de los Ingresos Propios y Programa Fortalecimiento de la Calidad Educativa (PFCE); y el registro de los bienes inmuebles.

**IV) NOTAS AL ESTADO DE FLUJOS DE EFECTIVO**

**Efectivo y equivalentes**

1. El análisis de los saldos inicial y final que figuran en la última parte del Estado de Flujo de Efectivo en la cuenta de efectivo y equivalentes es como sigue:

CONCEPTO	2020	2019
Efectivo en Bancos –Tesorería (saldos iniciales)	\$ 8'108,071	\$ 11'887,970
Total de Efectivo y Equivalentes(saldos finales)	\$ 15'596,068	\$ 8'108,071

**CUENTA PÚBLICA 2020**  
**UNIVERSIDAD TECNOLÓGICA EL RETOÑO**

**V) CONCILIACIÓN ENTRE LOS INGRESOS PRESUPUESTARIOS Y CONTABLES, ASÍ COMO ENTRE LOS EGRESOS PRESUPUESTARIOS Y LOS GASTOS CONTABLES**

La conciliación se presentará atendiendo a lo dispuesto por el Acuerdo por el que se emite el formato de conciliación entre los ingresos presupuestarios y contables, así como entre los egresos presupuestarios y los gastos contables.

Universidad Tecnológica el Retoño Conciliación entre los Egresos Presupuestarios y los Gastos Contables Correspondiente del 1 de Enero al 31 de Octubre de 2020 (Cifras en pesos)		
<b>1.-TOTAL DE EGRESOS (PRESUPUESTARIOS)</b>		<b>\$31'303,233.00</b>
<b>2. MENOS EGRESOS PRESUPUESTARIOS NO CONTABLES</b>		<b>\$817,882.00</b>
MOBILIARIO Y EQUIPO DE ADMINISTRACIÓN	\$368,120.00	
MOBILIARIO Y EQUIPO EDUCACIONAL Y RECREATIVO	\$87,418.00	
EQUIPO E INSTRUMENTAL MÉDICO Y DE LABORATORIO	\$0.00	
VEHÍCULOS Y EQUIPO DE TRANSPORTE	\$0.00	
EQUIPO DE DEFENSA Y SEGURIDAD	\$7,412.00	
MAQUINARIA, OTROS EQUIPOS Y HERRAMIENTAS	\$42,605.00	
ACTIVOS BIOLÓGICOS	\$0.00	
BIENES INMUEBLES	\$0.00	
ACTIVOS INTANGIBLES	\$0.00	
OBRA PÚBLICA EN BIENES DE DOMINIO PÚBLICO	\$79,000.00	
OBRA PÚBLICA EN BIENES PROPIOS	\$233,326.00	
ACCIONES Y PARTICIPACIONES DE CAPITAL	\$0.00	
COMPRA DE TÍTULOS Y VALORES	\$0.00	
INVERSIONES EN FIDEICOMISOS, MANDATOS Y OTROS ANÁLOGOS	\$0.00	
PROVISIONES PARA CONTINGENCIAS Y OTRAS EROGACIONES ESPECIALES	\$0.00	
AMORTIZACIÓN DE LA DEUDA PÚBLICA	\$0.00	
ADEUDOS DE EJERCICIOS FISCALES ANTERIORES (ADEFAS)	\$0.00	
OTROS EGRESOS PRESUPUESTALES NO CONTABLES	\$0.00	
<b>3. MÁS GASTOS CONTABLES NO PRESUPUESTALES</b>		<b>\$0</b>
ESTIMACIONES, DEPRECIACIONES, DETERIOROS, OBSOLESCENCIA Y AMORTIZACIONES	\$0.00	
PROVISIONES	\$0.00	







**CUENTA PÚBLICA 2020**  
**UNIVERSIDAD TECNOLÓGICA EL RETOÑO**

DISMINUCIÓN DE INVENTARIOS	\$0.00
AUMENTO POR INSUFICIENCIA DE ESTIMACIONES POR PÉRDIDA O DETERIORO U OBSOLESCENCIA	\$0.00
AUMENTO POR INSUFICIENCIA DE PROVISIONES	\$0.00
OTROS GASTOS	\$0.00
CONSTRUCCIÓN EN BIENES NO CAPITALIZABLE	\$0.00

<b>4. TOTAL DE GASTO CONTABLE (4= 1 - 2 + 3)</b>	<b>\$30'485,351.00</b>
--	------------------------

**Universidad Tecnológica el Retoño**  
**Conciliación entre los Ingresos Presupuestarios y Contables**  
**Correspondiente del 1 de Enero al 31 de Octubre de 2020**  
**(Cifras en pesos)**

<b>1.-TOTAL DE INGRESOS PRESUPUESTARIOS</b>		<b>\$39'513,998.00</b>
<b>2. MÁS INGRESOS CONTABLES NO PRESUPUESTARIOS</b>		<b>0.00</b>
2.1 INGRESOS FINANCIEROS	\$0.00	
2.2 INCREMENTO POR VARIACIÓN DE INVENTARIOS	\$0.00	
2.3 DISMINUCIÓN DEL EXCESO DE ESTIMACIONES POR PÉRDIDA O DETERIORO U OBSOLESCENCIA	\$0.00	
2.4 DISMINUCIÓN DEL EXCESO DE PROVISIONES	\$0.00	
2.5 OTROS INGRESOS Y BENEFICIOS VARIOS	\$0.00	
2.6 OTROS INGRESOS CONTABLES NO PRESUPUESTARIOS	\$0.00	
<b>3. MENOS INGRESOS PRESUPUESTARIOS NO CONTABLES</b>		<b>\$0.00</b>
3.1 APROVECHAMIENTOS PATRIMONIALES	\$0.00	
3.2 INGRESOS DERIVADOS DE FINANCIAMIENTOS	\$0.00	
3.3 OTROS INGRESOS PRESUPUESTARIOS NO CONTABLES	\$0.00	
<b>4. INGRESOS CONTABLES (4= 1 + 2 - 3)</b>		<b>\$39'513,998.00</b>





b) NOTAS DE MEMORIA (CUENTAS DE ORDEN)

2.1 CUENTAS DE ORDEN CONTABLE


NOMBRE DE LA CUENTA	Saldo Inicial	Saldo Final
<b>VALORES</b>	\$0.00	\$0.00
VALORES EN CUSTODIA	\$0.00	\$0.00
CUSTODIA DE VALORES	\$0.00	\$0.00
INSTRUMENTOS DE CRÉDITO PRESTADOS A FORMADORES DE MERCADO	\$0.00	\$0.00
PRÉSTAMO DE INSTRUMENTOS DE CRÉDITO A FORMADORES DE MERCADO Y SU GARANTÍA	\$0.00	\$0.00
INSTRUMENTOS DE CRÉDITO RECIBIDOS EN GARANTÍA DE LOS FORMADORES DE MERCADO	\$0.00	\$0.00
GARANTÍA DE CRÉDITOS RECIBIDOS DE LOS FORMADORES DE MERCADO	\$0.00	\$0.00
<b>EMISIÓN DE OBLIGACIONES</b>	\$0.00	\$0.00
AUTORIZACIÓN PARA LA EMISIÓN DE BONOS, TÍTULOS Y VALORES DE LA DEUDA PÚBLICA INTERNA	\$0.00	\$0.00
AUTORIZACIÓN PARA LA EMISIÓN DE BONOS, TÍTULOS Y VALORES DE LA DEUDA PÚBLICA EXTERNA	\$0.00	\$0.00
EMISIONES AUTORIZADAS DE LA DEUDA PÚBLICA INTERNA Y EXTERNA	\$0.00	\$0.00
SUSCRIPCIÓN DE CONTRATOS DE PRÉSTAMOS Y OTRAS OBLIGACIONES DE LA DEUDA PÚBLICA INTERNA	\$0.00	\$0.00
SUSCRIPCIÓN DE CONTRATOS DE PRÉSTAMOS Y OTRAS OBLIGACIONES DE LA DEUDA PÚBLICA EXTERNA	\$0.00	\$0.00
CONTRATOS DE PRÉSTAMOS Y OTRAS OBLIGACIONES DE LA DEUDA PÚBLICA INTERNA Y EXTERNA	\$0.00	\$0.00
<b>AVALES Y GARANTÍAS</b>	\$0.00	\$0.00
AVALES AUTORIZADOS	\$0.00	\$0.00
AVALES FIRMADOS	\$0.00	\$0.00





CUENTA PÚBLICA 2020  
UNIVERSIDAD TECNOLÓGICA EL RETOÑO

FIANZAS Y GARANTÍAS RECIBIDAS POR DEUDAS A COBRAR	\$0.00	\$0.00
FIANZAS Y GARANTÍAS RECIBIDAS	\$0.00	\$0.00
FIANZAS OTORGADAS PARA RESPALDAR OBLIGACIONES NO FISCALES DEL GOBIERNO	\$0.00	\$0.00
FIANZAS OTORGADAS DEL GOBIERNO PARA RESPALDAR OBLIGACIONES NO FISCALES	\$0.00	\$0.00
<b>JUICIOS</b>	\$0.00	\$0.00
DEMANDAS JUDICIAL EN PROCESO DE RESOLUCIÓN	\$0.00	\$0.00
RESOLUCIÓN DE DEMANDAS EN PROCESO JUDICIAL	\$0.00	\$0.00
<b>INVERSIÓN MEDIANTE PROYECTOS PARA PRESTACIÓN DE SERVICIOS (PPS) Y SIMILARES</b>	\$0.00	\$0.00
CONTRATOS PARA INVERSIÓN MEDIANTE PROYECTOS PARA PRESTACIÓN DE SERVICIOS (PPS) Y SIMILARES	\$0.00	\$0.00
INVERSIÓN PÚBLICA CONTRATADA MEDIANTE PROYECTOS PARA PRESTACIÓN DE SERVICIOS (PPS) Y SIMILARES	\$0.00	\$0.00
<b>BIENES EN CONCESIONADOS O EN COMODATO</b>	\$0.00	\$0.00
BIENES BAJO CONTRATO EN CONCESIÓN	\$0.00	\$0.00
CONTRATO DE CONCESIÓN POR BIENES	\$0.00	\$0.00
BIENES BAJO CONTRATO EN COMODATO	\$0.00	\$0.00
CONTRATO DE COMODATO POR BIENES	\$0.00	\$0.00



**2.2 CUENTAS DE ORDEN PRESUPUESTARIA**

Nombre de la Cuenta	Saldo Inicial	Movimientos del Periodo		Saldo Final
		Cargos	Abonos	
CUENTAS DE ORDEN PRESUPUESTARIAS	\$0.00	\$32,704,656.31	\$32,704,656.31	\$887,877.48
<b>LEY DE INGRESOS</b>	\$0.00	\$13,915,014.50	\$13,915,014.50	\$0.00
LEY DE INGRESOS ESTIMADA	\$36,332,947.00	\$0.00	\$0.00	\$36,332,947.00
LEY DE INGRESOS POR EJECUTAR	\$3,776,456.08	\$6,957,507.25	\$0.00	(\$3,181,051.17)
MODIFICACIONES A LA LEY DE INGRESOS ESTIMADA	\$0.00	\$0.00	\$0.00	\$0.00
LEY DE INGRESOS DEVENGADA	\$0.00	\$6,957,507.25	\$6,957,507.25	\$0.00
LEY DE INGRESOS RECAUDADA	\$32,556,490.92	\$0.00	\$6,957,507.25	\$39,513,998.17
<b>PRESUPUESTO DE EGRESOS</b>	\$0.00	\$18,789,641.81	\$18,789,641.18	\$0.00
PRESUPUESTO DE EGRESOS APROBADO	\$39,332,889.91	\$0.00	\$0.00	\$39,332,889.91
PRESUPUESTO DE EGRESOS POR EJERCER	\$15,802,952.94	\$2,659,078.07	\$5,375,512.17	\$13,086,518.84
MODIFICACIONES AL PRESUPUESTO DE EGRESOS APROBADO	\$4,217,896.13	\$1,770,818.86	\$2,659,078.07	\$5,106,155.34
PRESUPUESTO DE EGRESOS COMPROMETIDO	\$35,571.70	\$3,604,693.31	\$3,590,914.33	\$49,350.68
PRESUPUESTO DE EGRESOS DEVENGADO	\$29,280.37	\$3,590,914.33	\$3,587,868.62	\$32,326.08
PRESUPUESTO DE EGRESOS EJERCIDO	\$63,588.56	\$3,587,868.62	\$3,576,268.62	\$75,188.56
PRESUPUESTO DE EGRESOS PAGADO	\$27,619,392.47	\$3,576,268.62	\$0.00	\$31,195,661.09

**c) NOTAS DE GESTIÓN ADMINISTRATIVA**

**1. Introducción**





La Universidad Tecnológica El Retoño, es una universidad situada en el municipio de El Llano, que pertenece al Estado de Aguascalientes. Actualmente atiende a jóvenes del propio municipio y otros del Estado de Aguascalientes, además de algunos provenientes de localidades de los estados de Zacatecas y Jalisco.

La Universidad Tecnológica El Retoño actualmente cuenta con una matrícula inscrita de 933 alumnos, atendidos por una plantilla de personal de 141 empleados entre directivos, administrativos, personal docente y personal de apoyo.

Considerando que la Universidad es un Ente Público y dentro de sus obligaciones más relevantes se encuentra la generación y presentación de información transparente, oportuna y confiable, es necesario que la información financiera se emita observando los requisitos mencionados, lo que favorece la adecuada toma de decisiones, permitiendo así el buen funcionamiento de la Universidad, buscando siempre alcanzar los objetivos definidos en la misión, visión y valores.

## 2. Panorama Económico y Financiero

La Universidad Tecnológica El Retoño actualmente cuenta con tres principales fuentes de financiamiento: Subsidio Ordinario Estatal, Subsidio Ordinario Federal e Ingresos Propios, que permiten cubrir las necesidades propias de la operación que principalmente se aplican en el capítulo 1000, 2000 y 3000, seguramente generará la necesidad de incrementar la plantilla de personal, así como los gastos de operación de la misma, de tal forma que será necesario gestionar para conseguir más apoyos, solicitar más recursos al Estado y/o a la Federación, o desarrollar proyectos internos que favorezcan la captación de ingresos propios de la Universidad.

## 3. Autorización e Historia

La fecha de creación de esta Universidad Tecnológica es el día 12 de febrero de 2013 según consta en el periódico oficial del Estado de Aguascalientes de esa misma fecha.

## 4. Organización y Objeto Social

- a) Objeto social: Educación a Nivel Superior bajo la modalidad Bilingüe, Internacional y Sustentable.
- b) Principal actividad: Educación a Nivel Superior bajo la modalidad Bilingüe, Internacional y Sustentable.



- d) Régimen jurídico: Organismo Público Descentralizado de la Administración Pública Estatal dotada de personalidad jurídica y patrimonio propio.
- e) Consideraciones fiscales del ente: se tiene la obligación de retenedor de ISR derivada de honorarios, sueldos; así como también tiene la obligación de pagar las cuotas obrero patronales ante el IMSS e ISSSSPEA, los impuestos estatales derivados de una relación laboral (ISN).
- f) Estructura organizacional básica: La estructura organizacional se constituye de acuerdo al analítico de sueldos que nos autoriza la Coordinación General de Universidades Tecnológicas y Politécnicas.

#### **5. Bases de Preparación de los Estados Financieros**

En la preparación y emisión de los estados financieros de la Universidad Tecnológica El Retoño se ha tratado de observar la normatividad emitida y las disposiciones legales aplicables como organismo público descentralizado.

#### **6. Políticas de Contabilidad Significativas**

Actualmente la Universidad Tecnológica El Retoño no tiene definidas políticas de contabilidad y solo observa las que son de aplicación general para todos los organismos públicos descentralizados.

#### **7. Posición en Moneda Extranjera y Protección por Riesgo Cambiario**

- a) Activos en moneda extranjera: No se cuenta con activos en moneda extranjera.
- b) Pasivos en moneda extranjera: No se cuenta con pasivos en moneda extranjera.
- c) Posición en moneda extranjera: No se cuenta con Posición en moneda extranjera.
- d) Tipo de cambio: No Aplica, ya que no se realizaron operaciones en moneda extranjera.
- e) Equivalente en moneda nacional: No Aplica.

#### **8. Reporte Analítico del Activo**

La Universidad Tecnológica El Retoño está en proceso de conciliar los Activos no circulantes debidamente contra el inventario físico, así con el registro correspondiente de las depreciaciones que vienen de ejercicios anteriores, conforme a las “principales reglas de registro y valoración del patrimonio y la guía de la vida útil estimada y porcentajes de depreciación”, ambos emitidos por el CONAC.

**9. Fideicomisos, Mandatos y Análogos**

No Aplica

**10. Reporte de la Recaudación**

A continuación se presenta la tabla donde se puede mostrar el importe estimado de los ingresos contra los recaudados.

CONCEPTO	IMPORTE ESTIMADO	IMPORTE RECAUDADO
DERECHOS	\$0.00	\$0.00
PRODUCTOS	\$0.00	\$0.00
APROVECHAMIENTOS	\$0.00	\$0.00
INGRESOS POR VENTA DE BIENES, PRESTACIÓN DE SERVICIOS Y OTROS INGRESOS	\$1'537,173.00	\$10'660,833
SUBSIDIO ESTATAL	\$ 3'450,000	\$ 1'150,000
SUBSIDIO FEDERAL	\$ 2'552,928	\$ 4'746,133
PROGRAMA DE FORTALECIMIENTO A LA CALIDAD EDUCATIVA	\$0.00	\$0.00
OTROS INGRESOS Y BENEFICIOS VARIOS	\$0.00	\$0.00

**11. Información sobre la Deuda y el Reporte Analítico de la Deuda**

No aplica

**12. Calificaciones otorgadas**



No aplica

### 13. Proceso de Mejora

En cuanto a los procesos de mejora implementados por la Universidad Tecnológica El Retoño, se recibió la Certificación de las áreas Académicas, bajo la Norma ISO 9001:2015; y se integró el comité de control interno conforme a las Normas de Control Interno, lo cual nos permitirá ofrecer un servicio de mayor calidad y asimismo nos permitirá medir de manera más objetiva los logros, así como detectar los puntos de mejora dentro de la institución.

### 14. Información por Segmentos

No aplica

### 15. Eventos Posteriores al Cierre

No aplica

### 16. Partes Relacionadas

En la Universidad Tecnológica El Retoño no existen partes relacionadas que pudieran ejercer influencia significativa sobre la toma de decisiones financieras y operativas.

### 17. Responsabilidad Sobre la Presentación Razonable de la Información Contable

Bajo protesta de decir verdad declaramos que los Estados Financieros y sus Notas son razonablemente correctos y responsabilidad del emisor

EMMANUEL CARRILLO MARTÍNEZ

RECTOR



LIC. JOSÉ ANTONIO LOERA GAYTÁN

DIRECCIÓN DE ADMINISTRACIÓN Y FINANZAS